



INSTRUCTIVO PARA LA CORRECTA CARGA DEL RELEVAMIENTO ANUAL



Artística



**DNIEE • Dirección Nacional de
Información y Estadística Educativa**

**UEICEE • Unidad de Evaluación Integral
de la Calidad y Equidad Educativa**

buenosaires.gob.ar/calidadyequidadeducativa



Buenos Aires Ciudad

**BA EN TODO
ESTÁS VOS**

PRIMERA PARTE: Instructivo de carga

Se recomienda que antes de realizar la carga en el sistema web imprima este Instructivo, que le resultará imprescindible para la correcta carga de los datos.

1 Acceso a RAWEB

1.1.

Para ingresar al sistema RAWEB, abra una sesión de su navegador de Internet e ingrese la siguiente **dirección web**:

<http://relevamientoanual.net>

El navegador presenta la pantalla inicial del sistema con el **formulario de identificación**.

Ministerio de Educación
Presidencia de la Nación

Caba

RAWEB
Relevamiento Anual

Bienvenido al sistema de carga del RELEVAMIENTO ANUAL

Caba

Para ingresar al sistema indique su nombre de usuario y contraseña

Usuario:

Contraseña:

INGRESAR

El navegador que está utilizando no es 100% compatible con la aplicación.
Se recomienda utilizar Chrome [DESCARGAR](#)

DINECE
Directorio Nacional de Información y Evaluación de la Calidad Educativa

Red Federal de Información Educativa

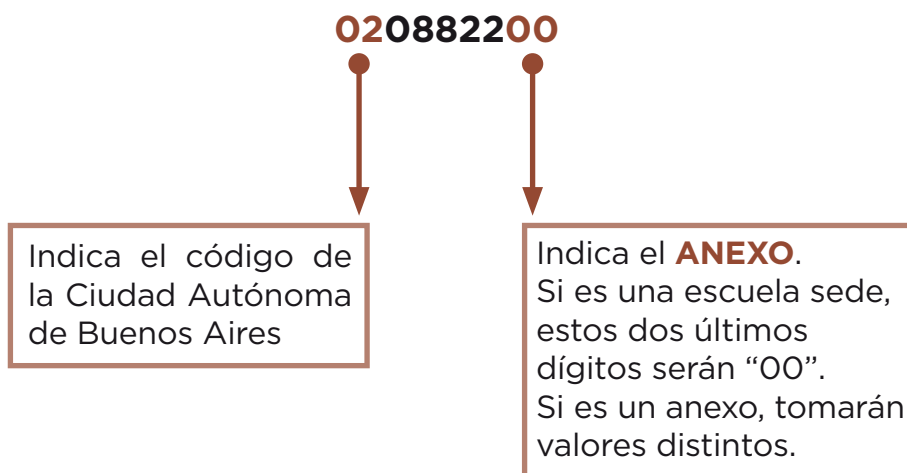
1.2.

Para el acceso a la carga de datos del Relevamiento Anual ingrese el **Usuario y Contraseña**.

El responsable de la carga de Matrícula debe ingresar el **CUEANEXO** del establecimiento educativo como nombre de usuario,
Para la contraseña debe repetir el mismo número.

Los establecimientos cuentan con un **número único** (de 9 dígitos) que los identifica a nivel nacional.

Dicho número se denomina **CUEANEXO** (Clave Única de Establecimiento), y se compone de la siguiente manera:



Ejemplo:

020000200 (para un establecimiento que es Sede)
020000201 (para el primer anexo de ese establecimiento)

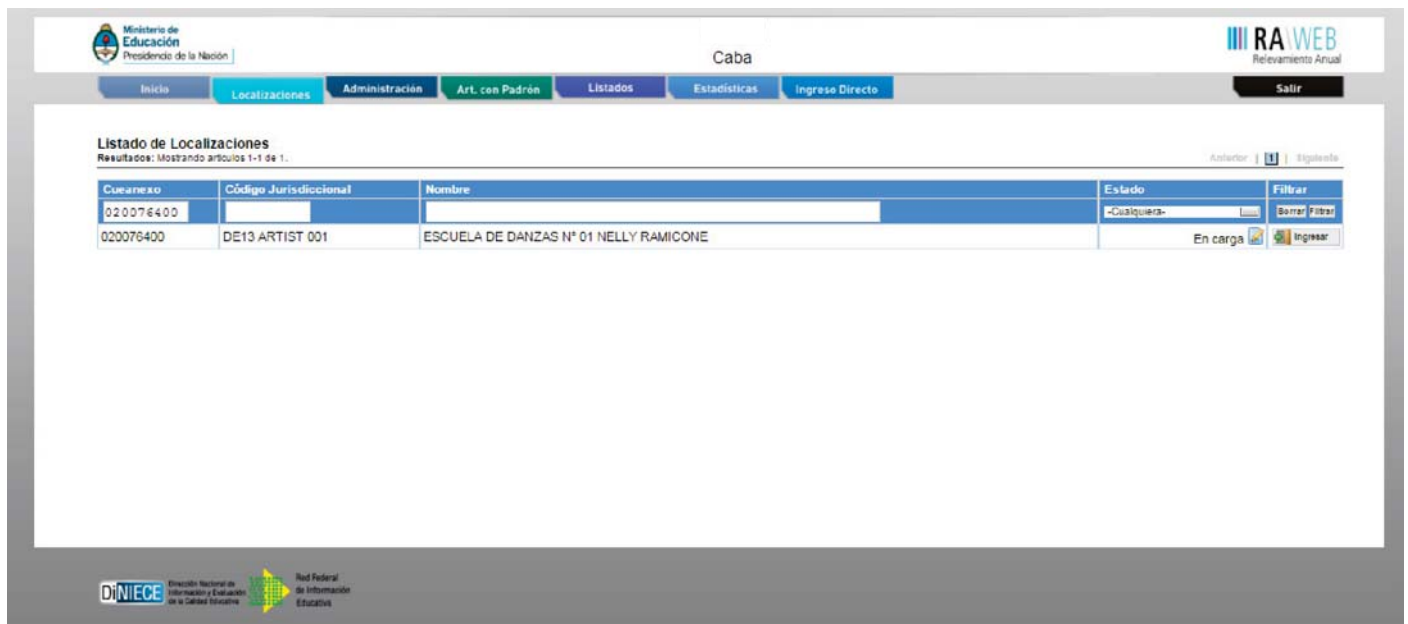
Le recordamos que este número aparece en la etiqueta de los **Cuadernillos**.

1.3.

Luego oprima el botón **INGRESAR**.

1.4.

Una vez ingresado con el número de CUE y anexo aparece la siguiente pantalla, en la que debe figurar el cuenexo, el código jurisdiccional y el nombre del establecimiento:



The screenshot shows the RA WEB interface for the Ministry of Education, Caba. The main menu includes Inicio, Localizaciones, Administración, Art. con Padrón, Listados, Estadísticas, Ingreso Directo, and Salir. The page title is 'Listado de Localizaciones' and it shows 'Resultados: Mostrando artículos 1-1 de 1.' The table below lists the localization details:

Cuenexo	Código Jurisdiccional	Nombre	Estado	Filtrar
020076400			-Cualquiera-	Borrar Filtrar
020076400	DE13 ARTIST 001	ESCUELA DE DANZAS N° 01 NELLY RAMICONE	En carga	Ingresar

1.5.

En el margen inferior derecho haga click en el botón **INGRESAR**.

Verá la pantalla que describe y le da acceso al o los cuadernillos que corresponden a su establecimiento.

2 Comienzo de la carga

Usaremos un establecimiento como ejemplo.

The screenshot shows the RA WEB interface for the Ministry of Education, CABA. The header includes the logo of the Ministry of Education, the text 'Caba', and the 'RA WEB Relevamiento Anual' logo. A navigation bar contains buttons for 'Inicio', 'Localizaciones', 'Administración', 'Art. con Padrón', 'Listados', 'Estadísticas', 'Ingreso Directo', and 'Salir'. The main content area displays the school details for 'ESCUELA DE DANZAS N° 01 NELLY RAMICONE' with CUE-Anexo: 0200764-00. The details include: Nombre (ESCUELA DE DANZAS N° 01 NELLY RAMICONE), Cueanexo (020076400), Código jurisdiccional (DE13 ARTIST 001), Estado (Activo), Responsable (Vallejos, Adriana (16923008)), Oferta (Activo) Común - Secundaria Completa req. 7 años, Oferta (Activo) Común - Cursos y Talleres de Artística, and Oferta (Activo) Común - Ciclos de Enseñanza Artística. A 'Ver Datos Estadísticos' button is visible. Below the details is a 'Lista de Cuadernillos' table with three rows: 'AR Artística (Marrón)', 'CO Común y Artística (Celeste)', and 'Características del Establecimiento (Todos)'. Each row has a 'Faltante' status and a 'Marcar Recibido' button.

2.1.

Controle el nombre del **establecimiento**, el **cueanexo** y que las **ofertas** que figuran activas sean las AR correctas para este año. De no ser así solicitamos se comunique a los teléfonos **4320-5778/5753** o por mail a **ayuda.estadisticaedu@bue.edu.ar**.

En la lista de cuadernillos siempre tendrá al menos dos accesos.

AR Artística (Marrón)	● → Primer acceso	Faltante	✓ Marcar Recibido
CO Común y Artística (Celeste)	● → Segundo acceso	Faltante	✓ Marcar Recibido

Del lado derecho de la pantalla se observa, por cada acceso, el estado, el botón **Ver** para cargar los cuadros y el botón **Verificar** para realizar la verificación general de la información una vez finalizada la carga.

Esto significa que los cuadros del cuadernillo que corresponden a las Características del establecimiento deben cargarse por separado en el segundo acceso.

CO Común y Artística Bs As (Celeste)	Vacío	Ver	✓ Verificar
Características del Establecimiento (Todos)	Vacío	Ver	✓ Verificar

2.2.

Para comenzar la carga de datos, debe clicar el botón **ver** en cualquiera de los dos accesos de acuerdo a la información que quiera cargar.

Primer acceso

1.1 - ALUMNOS MATRICULADOS EN CICLOS DE ENSEÑANZA																	
Borrar filas Llenar con ceros Sin Inf / NC Totales																	
Ciclo	Especialidad	Año	Turno	Nombre de la Sección	Alumnos		Alumnos por edad en años cumplidos al 30 de junio de 2016										
					Total	Varones	Menos de 7 años	7	8	9	10	11	12	13	14	15	16

En el ángulo derecho superior hay un botón de **notas**; al oprimirlo se despliegan todas las notas aclaratorias y las referencias de los cuadros, imprescindibles para el completado del instrumento, tal cual aparecen en la versión impresa.



Ejemplo:

Nombre de la Sección	Alumnos		Alumnos por e														
	Total	Varones	Menos de 7 años	7	8	9	10	11	12	13	14	15	16	17	18		

Por cada sección complete una fila o renglón del cuadro.

Recuerde que la suma de los alumnos por edades simples debe coincidir con la cantidad informada en la columna "Alumnos Total".

Ciclos de Formación Artística con finalidad propedéutica.
Corresponde a aquellas instituciones que ofrecen Ciclos de Enseñanza que a partir de la RES 111/10 CFE se definen como Ciclos de Formación Artística con finalidad propedéutica y son los "... Constituidos por los ciclos de formación artística vinculados a un lenguaje artístico y una especialidad dentro del mismo, que a partir del estudio y evaluación de las características de los ingresantes a las ofertas de formación superior en arte, se reconocen

2.3.

Una vez ingresado en el primer acceso se presentan celdas pre-cargadas, es decir que pueden cargarse automáticamente al desplegar una lista de la cual usted deberá seleccionar la opción correspondiente. Por ejemplo, ciclo.

Ciclo	Especialidad	Año	Turno	Nombre de...

Todos los cuadros tienen que estar **completos** para poder pasar al siguiente.
Se completan todas las celdas con alguna información; con ceros o informando que el cuadro no corresponde (Sin inf./NC).

2.4.

Para completar con ceros o informar que el cuadro no corresponde ser completado, cliquee los botones ubicados en la parte superior de cada cuadro:

Caso correcto:

Ciclo	Especialidad	Año	Turno	Nombre de la Sección	Alumnos por edad en años cumplidos al 30 de junio de 2014														
					Total	Varones	Menos de 7 años	7	8	9	10	11	12	13	14	15	16	17	18
B - Bâ	57159999 Danza	1 - 1er	M - Ma	A	10	5	0	1	1	0	3	3	2	0	0	0	0	0	0

Caso incorrecto:

Matrícula - Ciclos de Formación Artística con Finalidad Propedéutica.

1.1 - ALUMNOS MATRICULADOS EN CICLOS DE ENSEÑANZA

Sin Inf / NC

Ciclo	Especialidad	Año	Turno	Nombre de la Sección	Alumnos			Alumnos por edad en años cumplidos al 30 de junio de 2010											
					Total	Varones	Menos de 7 años	7	8	9	10	11	12	13	14	15	16	17	18
B - Bñ 57159999	Danza	1 - 1er	M - M, A		10	5		1	1		3	3	2						

Error 501 - No pueden quedar filas incompletas en este cuadro

Hay cuadros que, de ser necesario, permiten **agregar filas**. Para ello haga click en el botón que aparece abajo a la izquierda.

Para **borrar filas** debe oprimir el botón que se encuentra en el encabezado, seleccionar las filas a eliminar y presionar **borrar seleccionadas**.

2.5.

Segundo acceso

Es lo que debe cargarse en la sección Características del Establecimiento.

Características del Establecimiento

C2 - TENENCIA DE COOPERADORA

Sin Inf / NC

Con personería jurídica

Sin personería jurídica

No

C3 - ¿POSEE EL ESTABLECIMIENTO RÉGIMEN DE ALTERNANCIA?

Sin Inf / NC

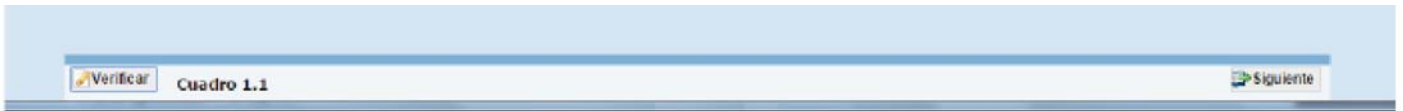
Si

No

C7 - ¿EL ESTABLECIMIENTO ESTÁ UBICADO CERCA DE ALGÚN ORGANISMO ESTATAL EN UN RADIO DE HASTA 150 m?

3 Verificación

En todas las pantallas de carga encontrará, en la parte inferior, un botón para **verificar** los datos cargados.



Debe realizar esta verificación de manera regular cuando ha terminado de cargar la pantalla y antes de cambiar a otra para preservar la información cargada.

Los botones  **Anterior** y  **Siguiete** permiten avanzar o retroceder en la serie de cuadros.

En todos los casos, cuando al cliquear **verificar** el sistema informe que “No deben quedar celdas vacías”, se debe rellenar con ceros.

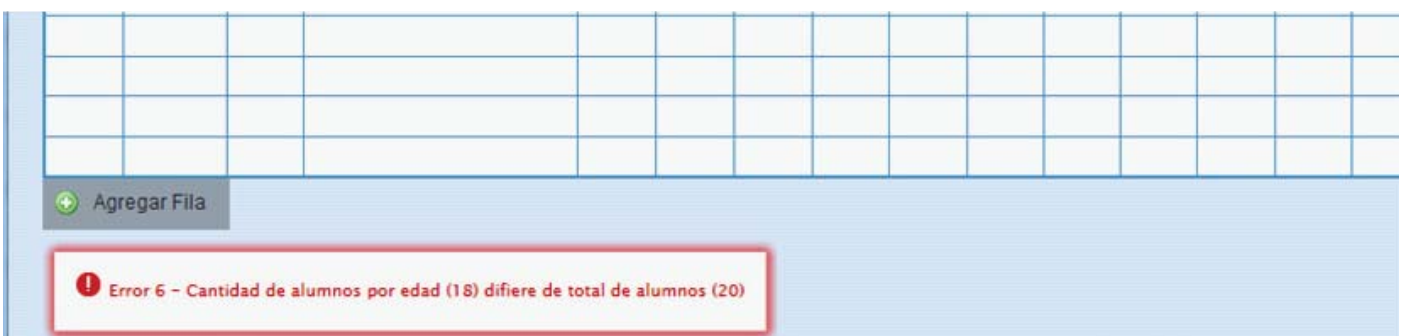
3.1.

Una vez que se realiza la acción verificar pueden aparecer tres opciones:

- Que esté todo correcto, en ese caso no aparecerá ninguna notificación.
- Que aparezcan filas coloreadas en rojo, en ese caso se ha detectado un error.

Nivel	Grado/Año	Turno	Nombre o Número de la Sección	Tipo de Sección	Alumnos		Alumnos por edad en años cumplidos al 30 de junio de 2014 para el periodo c								
					Total	Varones	5	6	7	8	9	10	11	12	13
P - Pri	1 - 1er	M - M; A		I - Inde	23	11	0	23	0	0	0	0	0	0	0
P - Pri	2 - 2do	M - M; A		I - Inde	25	10	0	0	25	0	0	0	0	0	0
P - Pri	3 - 3er	M - M; A		I - Inde	20	8	0	0	0	18	0	0	0	0	0
P - Pri	4 - 4to	M - M; A		I - Inde	22	12	0	0	0	0	22	0	0	0	0

En el pie del cuadro a la izquierda, aparecerá una notificación que indica el error en el que se ha incurrido. En este caso, se notifica que en tercer grado la cantidad de alumnos por edad (18) no coincide con la declarada en el total (20).



•Que aparezcan celdas / filas en amarillo. En ese caso, se muestra una advertencia abajo a la izquierda (con un recuadro en rojo) cuando se detecta alguna situación atípica que debe ser revisada.

Nivel	Grado/Año	Turno	Nombre o Número de la Sección	Tipo de Sección	Alumnos		Alumnos por edad en años cumplidos al 30 de junio de 2014 para el periodo común y al 31 de diciembre de 2013 para el periodo especial														Repetientes		matriculados c/ Promoción asistida/acompañada								
					Total	Varones	5	6	7	8	9	10	11	12	13	14	15	16	17	18 y más	Total	Varones	Total	Varones							
P - Pñ	1 - 1er	M - M.	A	I - Indé	23	11	0	22	1	0	0	0	0	0	0	0	0	0	0	0	0	0	0	0	0	0	0	0	0	0	0
P - Pñ	2 - 2do	M - M.	A	I - Indé	25	10	0	0	25	0	0	0	0	0	0	0	0	0	0	0	0	0	0	0	0	0	0	0	0	0	
P - Pñ	3 - 3er	M - M.	A	I - Indé	20	8	0	0	0	20	0	0	0	0	0	0	0	0	0	0	0	0	0	0	0	0	0	0	0	0	
P - Pñ	4 - 4to	M - M.	A	I - Indé	22	12	0	0	0	0	22	0	0	0	0	0	0	0	0	0	0	0	0	0	0	0	0	0	0	0	
P - Pñ	5 - 5to	M - M.	A	I - Indé	21	9	0	0	0	0	0	21	0	0	0	0	0	0	0	0	0	0	0	0	0	0	0	0	0	0	
P - Pñ	6 - 6to	M - M.	A	I - Indé	20	10	0	0	0	0	0	0	18	2	0	0	0	0	0	0	0	0	0	0	0	0	0	0	0	0	
P - Pñ	7 - 7m	M - M.	A	I - Indé	22	11	0	0	0	0	0	0	0	21	1	0	0	0	0	0	0	0	0	0	0	0	0	0	0	0	

Agregar Fila

Advertencia 1057 - Declara Alumnos con sobreedad y no declara Repetientes (7 veces)

En este caso, se advierte que se declaran alumnos con sobreedad pero ningún repetidor. Como esta situación es posible pero a la vez improbable, debe verificar que los datos cargados sean efectivamente los correctos.

Una vez que se ha chequeado que la información cargada no es errónea (o se ha corregido en el caso de que lo fuese) se puede continuar cargando la próxima pantalla, aunque la advertencia permanecerá.

4 Errores en la carga

Si uno de los accesos de color de la página principal, aparece en estado **En carga con error**, **En carga con Inconsistencias**, **Completo con error** o **Completo con Inconsistencias**, usted puede ver donde se cometió el error u omisión de datos.

Ejemplo:

Lista de Cuadernillos


AR Artística (Marrón)	En carga con errores ✖	Ver	Verificar
CO Común y Artística (Celeste)	Faltante	Ver	Marcar Recibido
Características del Establecimiento (Todos)	En carga	Ver	Verificar

4.1.

Haga click en **ver** para que el sistema le muestre el **módulo** en donde está el error. En este caso, el error está en la matrícula de Nivel Inicial del cuadernillo Celeste. Clickee sobre el estado del módulo y pasará a una pantalla que le mostrará la lista de cuadros que lo componen, con el estado de cada cuadro.

Resultados: Mostrando artículos 1-10 de 73. Anterior | 1 2 3 4 5 6 7 8 | Siguiente

Ver	Cuadro	Título	Estado	Detalle Errores
	1.1	ALUMNOS MATRICULADOS EN JARDÍN DE INFANTES/JARDÍN MATERNAL	En carga con errores	90-Faltan datos para la oferta activa Jardín maternal 501-No pueden quedar filas incompletas en este cuadro 305-Si consigna información de matrícula, tiene que tener la clave completa. 6-Cantidad de alumnos por edad (0) difiere de total de alumnos (12) 1-La cantidad definida en Varones (13) no puede ser mayor a la definida en Total (12)

Aquí visualizará el cuadro en donde se encuentra el error y una descripción del error cometido. Sabiendo esto, salga de la pantalla desde el botón **Cerrar** al pie de la página e ingrese al cuadro que corresponda a través del botón  **Ver** para hacer las correcciones correspondientes.

5 Verificación final y declaración jurada

5.1.

Para finalizar la carga de un cuadernillo y emitir la declaración jurada es necesario:

- Constatar que la carga esté completa y correcta en la pantalla **Lista de Cuadernillos**. En el caso de que a la derecha de **Características del establecimiento** o de **CO Común y Artística (Celeste)** aparezca la leyenda **Cargado con advertencias**, el sistema permite emitir la declaración jurada. Recordar que ante la advertencia debe verificarse que no se trate de un error.

- Oprimir el botón **Verificar** para que el sistema analice las consistencias generales. Si no encuentra errores el cuadernillo pasará al estado **Verificado**.

5.2.

Para cerrar definitivamente la carga del cuadernillo de color, oprima el botón  **Confirmar**.

5.3.

Imprima su declaración jurada. Debe quedar claro que los datos cargados serán sujetos a revisión por parte de la Unidad de Estadística del Gobierno de la Ciudad Autónoma de Buenos Aires, área que le informará si el cuadernillo está debidamente cargado.

SEGUNDA PARTE: Sobre la declaración de información

1.1. Para los establecimientos de la Dirección de Educación Artística

Los establecimientos de la Dirección de Educación Artística tienen una variedad de ofertas educativas importante, por lo que -en general- deben completar más de un cuadernillo. A continuación se detalla **qué cuadernillo debe completar cada establecimiento** de acuerdo a la oferta que brinda, señalados según el color de referencia de cada uno.

Nombre	CUE	Cuadernillo						
		Educación Común (celeste)		Educación Permanente de Jóvenes y Adultos (violeta)	Educación Artística (marrón)		Formación Profesional/ Capacitación Laboral (naranja)	Educación Superior (verde)
		Secundarios comunes previos	Secundarios NES	Secundarios para Adultos	Ciclos de Iniciación y Medio	Cursos	Cursos post-primarios	Profesorados
Nº1 Nelly Ramicone	200764	Bachillerato Común	Bachillerato Orientado en Educación		Intérprete en Danza Clásica y Contemp. e Intérprete en Danzas Folklóricas	Curso de pre-iniciación Cursos vocacionales y abiertos a la comunidad		Plan de Profesorado
Aida Mastrazzi	200844	Bachillerato Común	Bachillerato Orientado en Arte		Intérprete en Danza Clásica y Contemp. e Intérprete en Danzas Folklóricas	Curso de pre-iniciación Cursos vocacionales y abiertos a la comunidad		Plan de Profesorado
Nº2 Jorge Donn	201219	Bachillerato Común	Bachillerato Orientado en Educación		Intérprete en Danza Clásica y Contemp. e Intérprete en Danzas Folklóricas	Curso de pre-iniciación Cursos vocacionales y abiertos a la comunidad		Plan de Profesorado
Cerámica Nº1	201179	Bachillerato con orientación cerámica	Bachillerato especializado en Producción Cerámica				Cursos de auxiliar, ayudante y técnico en cerámica artística	
Fernando Arranz	201244	Bachillerato Común	Secundario Artístico Técnico en Cerámica		Ciclo Medio de Técnico en Arte Cerámico (últimas cohortes)	Ciclo de iniciación del plan de Técnico en Arte Cerámico	Cursos de auxiliar, ayudante y técnico en cerámica artística	Plan de Profesorado

Nombre	CUE	Cuadernillo						
		Educación Común (celeste)		Educación Permanente de Jóvenes y Adultos (violeta)	Educación Artística (marrón)		Formación Profesional/ Capacitación Laboral (naranja)	Educación Superior (verde)
		Secundarios comunes previos	Secundarios NES	Secundarios para Adultos	Ciclos de Iniciación y Medio	Cursos	Cursos post-primarios	Profesorados
Rogelio Yrurtia	200569	Bachillerato Común	Bachillerato Orientado en Educación		Diseño y Realización en Artes Visuales Formación Intensiva Básica en Artes Visuales			Plan de Profesorado
Lola Mora	200665	Bachillerato Común	Bachillerato Orientado en Educación	Bachillerato con Orientación Artística para Adultos (Diseño)	Diseño y Realización en Artes Visuales			Plan de Profesorado
Manuel Belgrano	201184	Bachillerato en Arte con Orientación en Artes Visuales	Bachillerato en Artes Visuales con especialización en Producción Artística Contemporánea					Plan de Profesorado
Juan Pedro Esnaola	201362	Bachillerato Común	Bachillerato Orientado en Educación		Intérprete de canto / Instrumento (plan adolescentes y plan de adultos)			Plan de Profesorado
Escuela de Teatro	202875	Bachillerato Común	Bachillerato Orientado en Comunicación		Tecnicatura de Teatro			Plan de Profesorado
BOA Antonio Berni	201113		Bachillerato con Orientación Artística	Bachillerato con Orientación Artística				
BOA Xul Solar	201412		Bachillerato con Orientación Artística	Bachillerato con Orientación Artística				

1.2. Cuadro 1.1, Alumnos matriculados en ciclos de enseñanza

• En este cuadro se deben cargar los **alumnos que cursan los ciclos de iniciación y medio**, por edad según sección.

• **La especialidad debe ser codificada** para ser cargada. Para esto, hay que tipear la palabra correspondiente a la especialidad y se abrirá un desplegable (al igual que en el Cuadro 1.5, Alumnos egresados del último ciclo de formación artística).

En este caso, además de la especialidad se pide el título que debe ser codificado para ser cargado. Esto significa que no pueden escribirse con sus nombres exactos sino que hay que cargarlos bajo una denominación acorde, buscando la más similar tecleando una palabra clave. Por ejemplo: si tenemos que declarar un el título de “Diseñador y Realizador en Artes Visuales” se tipea Diseñ y aparece como opción 57024020 Diseñador y Realizador en Artes visuales en el desplegable.

Si no encuentra el título exacto, por favor envíe un mail a ayuda.estadisticaedu@bue.edu.ar solicitando el alta del título correspondiente y recordando poner el número de CUE en el Asunto.

Matrícula - Ciclos de Formación Artística con Finalidad Propedéutica.																
1.1 - ALUMNOS MATRICULADOS EN CICLOS DE ENSEÑANZA																
Ciclo	Especialidad	Año	Turno	Nombre de la Sección	Alumnos		Alumnos por edad en años cumplidos al 30 de junio de 2010									
					Total	Varones	Menos de 7 años	7	8	9	10	11	12	13	14	15

A continuación, se detallan escuela por escuela, la especialidad y el título que se deben escoger.

Nombre	CUE	Especialidad	Título
Nº1 Nelly Ramicone	200764	57159999 Danza	Intérprete en Danza Clásica y Contemp. e Intérprete en Danzas Folklóricas
Aida Mastrazzi	200844	57159999 Danza	Intérprete en Danza Clásica y Contemp. e Intérprete en Danzas Folklóricas
Nº2 Jorge Donn	201219	57159999 Danza	Intérprete en Danza Clásica y Contemp. e Intérprete en Danzas Folklóricas
Fernando Arranz	201244	57039999 Cerámica	Ciclo Medio de Técnico en Arte Cerámico (últimas cohortes)

Nombre	CUE	Especialidad	Título
Rogelio Yrurtia	200569	57029999 Artes Plásticas/Visuales	Diseñador y Realizador en Artes Visuales
		57029999 Artes Plásticas/Visuales	Formación Intensiva Básica en Artes Visuales
Lola Mora	200665	57029999 Artes Plásticas/Visuales	Diseñador y Realizador en Artes Visuales
Juan Pedro Esnaola	201362	57099999 Música	Intérprete de canto/ Instrumento (plan adolescentes y plan de adultos)
Escuela de Teatro	202875	57179999 Teatro	Tecnicatura de Teatro

1.3. Cuadro 1.3, Alumnos matriculados en cursos y/o talleres de Educación Artística por especialidad

•Aquí se incluyen los alumnos matriculados en los **ciclos de pre-iniciación** y en los **cursos vocacionales abiertos a la comunidad**. También se declara la información por especialidad.

1.3 - ALUMNOS MATRICULADOS EN CURSOS Y/O TALLERES DE EDUCACIÓN ARTÍSTICA POR ESPECIALIDAD

Borrar filas | Ordenar con zeros | Totales

Especialidad	Turno	Nombre de la Sección	Alumnos		Alumnos por edad en años cumplidos al 30 de junio de 2010									
			Total	Varones	5 a 9	10 a 14	15 a 19	20 a 24	25 a 29	30 a 34	35 a 39	40 y más		

Agregar Fila

1.4. Cuadro 1.5, Alumnos egresados del último ciclo de formación artística

•La **especialidad debe ser codificada** para ser cargada. Para esto, hay que tipear la palabra correspondiente a la especialidad y se abrirá un desplegable (al igual que en el Cuadro 1.1, Alumnos matriculados en ciclos de enseñanza).

•Los egresados son los alumnos que reciben su título del último ciclo de artística.

1.5 - ALUMNOS EGRESADOS DEL ÚLTIMO CICLO DE FORMACIÓN ARTÍSTICA

Borrar filas | Ordenar con zeros | Sin Inf/HC | Totales

Especialidad	Título (denominación exacta del Título)	Requisitos	Duración en Años	Egresados	
				Total	Varones

Agregar Fila

1.5. Cuadro 2.1, Cargos docentes

- Refiere a los **cargos asignados al establecimiento**, sea dentro o fuera de la POF. **No confundir cargos con personas**. Una misma persona puede ocupar más de un cargo en el mismo establecimiento. Este cuadro cuenta la cantidad de cargos.
- Declarar **Jefe General de taller** en **Otros cargos directivos o de jefatura**.
- Ayudante de taller** incluirlo en **Maestro auxiliar/ayudante de cátedra**.
- Modelo vivo** debe ir en **Otros cargos docentes**.
- Las **combinaciones admisibles** de cargos docentes de la POF del nivel medio común estatal por dependencia funcional son las que se indican en el cuadro siguiente.

Cargo	Planta funcional
Director/Rector	
Vicedirector / Vicerrector	
Otros cargos Directivos o de Jefatura	✓
Auxiliar de Dirección	
Secretario	
Prosecretario	
Auxiliar de Secretaría	
Maestro/Profesor por Cargo	
Maestro/ Contra maestre de Taller	✓
Maestro especial/ de especialidad	✓
Maestro auxiliar/ ayudante de cátedra	✓
Maestro acompañante	✓
Bibliotecario	
Jefe de preceptores	
Preceptor	
Auxiliar Docente	
Otros cargos docentes	

Los cargos docentes deben ser declarados en cada cuadernillo **según la oferta** (celeste, verde, marrón, violeta, naranja), prestar especial cuidado para **no duplicarlos**.

Los cargos que no son exclusivos de un nivel, sino que son **compartidos** (por ejemplo, Bibliotecario) declararlos en el **cuadernillo celeste** (Secundario), no en el marrón.

Unidad de Evaluación Integral de la Calidad y Equidad Educativa

De tener alguna dificultad o duda sobre el acceso o la carga,
le pedimos se contacte con el área de Estadística al mail

- **ayuda.estadisticaedu@bue.edu.ar**

Asunto: RA 201X (año en curso) + número de CUE del establecimiento

- Vía chat con cualquier **usuario @bue.edu.ar** o **@gmail**
- A los teléfonos **4320-5778** y **4320-5753**